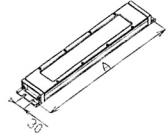


取扱説明書 NLEシリーズ

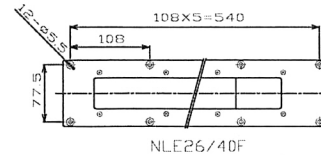
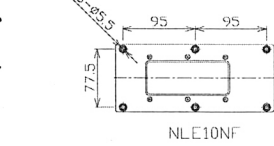
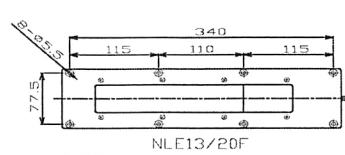
当社製品をお買い上げ頂きありがとうございます。当説明書を良くお読み頂き正しくお使い下さい。
器具取付けの際は下図参照の上、フランジの裏側に防水パッキンを当て、M5のネジで緩まない様しっかり取付けて下さい。

・NLEシリーズ取付方法
(A)標準品の取付方法



	A (mm)
NLE10N	170
NLE13/20	320
NLE26/40	520

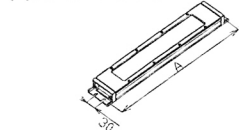
(B)フランジタイプの取付方法



使用説明書 NLE系列

非常感谢您購買本公司的產品。 安裝本燈具時請參照下圖・請將防水墊片置於法蘭背面對齊孔位・
請仔細閱讀本說明書後正確地使用本產品。 用M5螺絲鎖緊固定防止脫落。

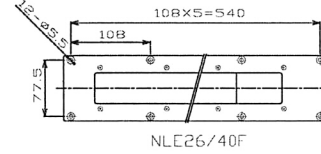
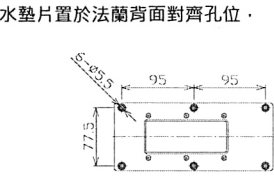
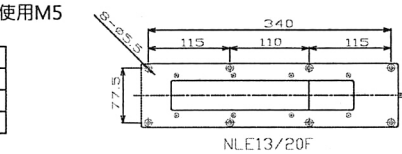
・NLE系列固定方法
(A)固定方式-標準品



安裝本燈具時請參照下表・使用M5螺絲鎖緊固定防止脫落。

	A (mm)
NLE10N	170
NLE13/20	320
NLE26/40	520

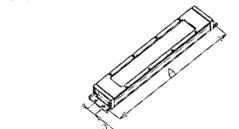
(B)固定方式-埋入式



User Manual NLE series

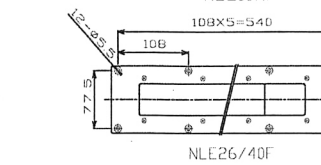
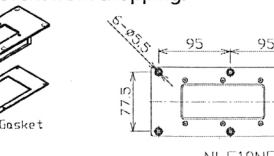
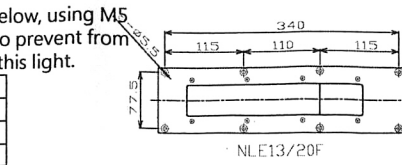

Thank you a lot for purchasing the good: (B) Fixed manner-Flange of our company. Please read this manual Please follow the picture below to install the light, and put the waterproof gasket in the back of the flange and match the pitch position, using M5 screws to lock tight and fix to prevent from dropping.

・NLE series Fixed manner
(A)Fixed manner-Standard



Please refer to the form below, using M5 screws to tighten and fix to prevent from dropping while installing this light.

	A (mm)
NLE10N	170
NLE13/20	320
NLE26/40	520



警告

- 1.本製品の分解、修理は絶対避けて下さい。また電線を引っ張る、ネジを緩める等の行為は防水性を損なったり、故障の原因になりますので絶対に避けて下さい。
- 2.本製品は電子機器であり、静電気に対して極めて敏感です。取扱いの際には十分な静電気、サージ対策を行って取扱い下さい。
- 3.配線の際には電源がOFFになっていることを確認してから、標準品として付属している電線より配線を行って下さい。配線違いの無い様、電極であるプラス(+)とマイナス(-)を十分に確認し配線を行って下さい。

注意

- 1.LED素子には発光色のばらつきがあります。同一型式でも商品毎にわずかな差が出ますのでご了承願います。
- 2.使用温度範囲(-10℃~40℃)は必ず守って下さい。
- 3.振動、衝撃の多い場所での保管、使用は避けて下さい。
- 4.発光面を直接見ると目に危険を及ぼす恐れがあります。人に照射したり覗き込まないようにして下さい。
- 5.腐食性の高いクレンジング液を使用する場合、製品が腐食し、漏電等の問題が発生しないよう十分な対策をとってください。
- 6.本体を洗浄する場合、パッキン部を高圧エア等に洗浄しないで下さい。防水機能を破損する恐れがあります。

警告

1. 請勿拆解本產品進行修理或分析・請避免拉扯電線、鬆開螺絲等行為・以免造成防水不良或產品故障・
2. 本產品為對靜電極其敏感的電子產品・使用時請務必做好靜電、突波的防範・
3. 請先確認電源為關閉狀態後再使用附屬的標準電線進行接線・為避免接錯線・請務必仔細確認電極的正負極性後再接線・

注意

1. LED素子の光本身會有色差・即使是同一型號・每個商品都會有些許視覺上的差異・
2. 請務必遵守使用溫度範圍(-10℃~40℃)・
3. 請勿存放、使用於高震動、多撞擊的地方・
4. 直視發光面可能會造成眼睛受傷・請勿直視本產品或將本產品照向他人眼睛・
5. 使用腐蝕性高的冷卻劑時・為避免產品腐蝕而發生漏電等問題請做好相關對策・
6. 清潔本體時・請勿用高壓噴槍等清潔墊片部分・以免造成防水功能不良・

Warning

1. Please do not to dismantle this product to fix or analyze. Please do not pulling wires, lossening screws...etc actions, in order to avoid loosing waterproof function and to have product failure.
2. This product is a electronical good which is sensitive to static electricity, please do the protection of satic electricity and surge while using.
3. Please confirm to swtich the power to off status first, then using the attached standard wire to install. For avoiding installing wires wrong, please be sure to check the DC and deputy polarity(+ or -), then installing afterwards.

Attention

1. There is colour difference in the body of LED prime sub-light. Even if it is the same type, every single product has slightly visual colour difference.
2. Please be sure to obey the use range of temperature(-10℃~40℃).
3. Please do not to place and use in the high vibration and bump place.
4. It might cause eyes damaged, if you look at the lighting surface directly. Please do not to look at this product directly or take it to light other people's eyes.
5. Using in the environment of high corrosive coolant, please check the corrosivity to avoid happening wire corrosion, electricity leakage...etc .
6. Clean the body, do not use high-pressure spray gun to clean pad portion in order to avoid waterproof dysfunction.