

# 充電式LEDハンディライト NLB03V/NLB06V

# 取扱説明書




当社製品をお買い上げ頂きありがとうございます。当説明書を良くお読み頂き正しくご利用ください。




## 安全上のご注意 必ずお守りください

■お使いになる人や他の人への危害、財産への損害を未然に防ぐため、必ずお守りいただくことを説明しています。

誤った取扱いをした場合に生じる危険とその程度を次の区分で説明しています。

本文中や本体に使われている図記号の意味は、次のとおりです。

|   |   |   |
|---|---|---|
|  <b>危険</b><br>誤った取扱いをしたときに、死亡や重症に結びつく可能性の高いもの。 |  <b>警告</b><br>誤った取扱いをしたときに、死亡や重症に結びつく可能性のあるもの。 |  <b>注意</b><br>誤った取扱いをしたときに、軽傷または家屋、家財などの損害に結びつくもの。 |
|---|---|---|

|   |  |
|---|--|
|  分解禁止  |  禁止 |
|  指示を守る |  |

## 内容物の確認

万一、不備な点がございましたら、お買い上げの販売店へお申し付けください。

| 番号 | 品名   | 数量 |
|----|--|----|
| 1  |  充電式LEDハンディライト                             | 1  |
| 2  |  AC/DC アダプター<br>入力：100V AC<br>出力：5V DC 2A | 1  |
| 3  |  NLBハンドル                                  | 1  |

## 取付方法

1. 背面の強力磁石で磁性のある金属等の吸着できます。
2. NLBハンドルを用いて、手持ち照明になります。
3. 手で直接持つ場合に、落下防止のためリストストラップの使用をお勧めします。

## 使用方法

### 充電方法

点灯できない場合、もしくは充電ランプが赤になった場合は、充電が必要です。以下の手順で充電します。


1. ブラケットにある防水カバーを外すと、充電用micro USBポートがあらわれます。
2. 付属のAC/DCアダプターを用いて充電を行います。
3. 充電ランプが緑になると、充電が完了です。AC/DCアダプターを外してください。

### 点灯方法

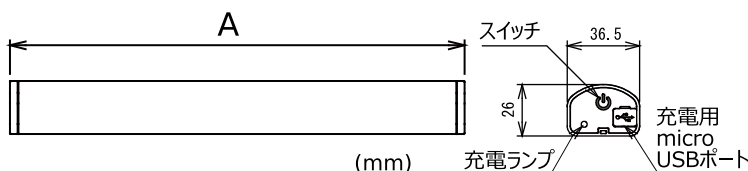
1. スイッチを1回押すと“L”で点灯します。
2. スイッチをさらに押すことで“M”、さらに押して“H”になります。
3. もう一度押せば消灯します。

### 点滅操作

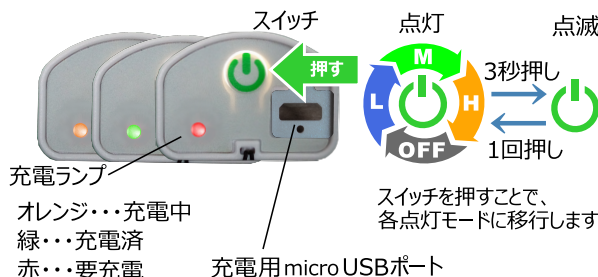
1. 点灯中にスイッチを3秒間連続で押し続けると点滅します。
2. その後、スイッチを1回押すと、点灯に戻ります。

 初回使用時は充電してから使用すること。  
工場出荷時は約50%の充電率になっています。

## 寸法と各部名称



| 型式    | サイズ | A   |
|-------|-----|-----|
| NLB03 |     | 205 |
| NLB06 |     | 325 |



## ⚠ 危険



■ 分解や改造をしない。  
電池が液もれ、ショート、発熱、破裂、発火の原因になります。

## ⚠ 警告



■ 本製品を心臓ペースメーカーや電子医療機器等に近づけない。  
誤動作により装置使用者に重篤な影響があります。



■ 水中では使用しない。  
電池の保護回路が壊れ、発熱、破裂、発火の原因になります。

## ⚠ 注意



■ 炎天下の車内や暖房器具のそばなど、温度が45℃以上になるところで保管しない。  
本体の変形によるショートや発火、ガスが出ることがあり、大きな音とともに本体が破裂する原因になります。



■ 0℃以下の低温所では充電しない。  
■ 振動の多い場所で使用しない。  
■ 落としたり、投げたり、衝撃を与えない。  
動作不良などで事故の原因になります。



■ 強酸・強アルカリ性溶剤の近くでは使用しない。  
■ ケースをアルコール等で拭かない。  
■ 切削油がかかる場所では使用しない。  
ケースが破損し、動作不良などで事故の原因になります。



■ 磁気カードや精密機器を近づけない。  
マグネットの磁気でカードや定期券などに異常を起こす原因になります。



■ 点灯中にLEDを直視しない。人の目に向けない。  
めまいや気分が悪くなったり、目に障害が生じる原因になります。



■ 周囲温度は-10℃から40℃の範囲で使用すること。  
冷凍室や高温の作業場所での長時間使用は故障の原因になります。



■ 充電には付属のAC/DCアダプターを使うこと。  
守らないと、火災、感電、故障の原因になります。



■ 修理の際は、お買い上げ販売店に連絡すること。  
お客様で分解された場合は保証の範囲外になります。



LEDのご注意  
LED素子には発光色のばらつきがあります。  
同一型式でも商品ごとにわずかな差があります。

## お手入れ方法

ケースが汚れた場合は、乾いた布か、水に浸した布をよく絞ってふき取ります。

長期的に本製品を使用しない場合は、半年に1度程度リチウムイオン電池を専用のACアダプターを用いて補充電すると、リチウムイオン電池を長持ちさせることができます。

## 仕様

| 品名       | 充電式LEDライト                      |                     |
|----------|--------------------------------|---------------------|
| 型番       | NLB03V                         | NLB06V              |
| 全光束      | 300 lm                         | 600 lm              |
| 消費電力     | 3 W                            | 5.4 W               |
| 照度(0.5m) | 320 lx                         | 640 lx              |
| 点灯時間     | 2時間 (H)<br>5時間 (M)<br>12時間 (L) |                     |
| 充電時間     | 2.5時間                          | 2.75時間              |
| 充電電圧     | USB 5V(1A)                     | USB 5V(2A)          |
| 電池       | リチウムイオン<br>1,850mAh            | リチウムイオン<br>3,700mAh |
| 光源       | 5,700K                         |                     |

発光部：ポリカーボネート(PC)  
ブラケット：ナイロン(PA66)  
固定方法：マグネット吸着  
付属品：AC/DCアダプター、NLBハンドル

●仕様及び外観は、品質向上のため予告なく変更することがありますので、あらかじめご了承ください。

# 日機株式会社

〒550-0003 大阪市西区京町堀二丁目6-28  
TEL:06-6225-2855 FAX:06-6225-2856  
<http://www.nikki-tr.co.jp> e-mail:info@nikki-tr.co.jp